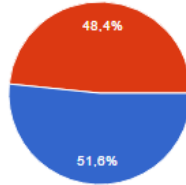




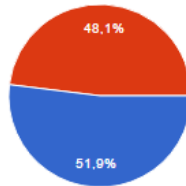
RESULTADOS DO INQUÉRITO DE SATISFAÇÃO AOS ALUNOS – 2º CICLO

Ano de escolaridade



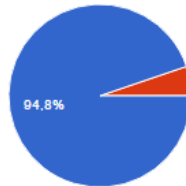
5º ano	80	51.6%
6º ano	75	48.4%
Ensino Vocacional	0	0%

Sexo



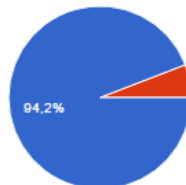
Rapariga	80	51.9%
Rapaz	74	48.1%

1. Gostas da tua escola?



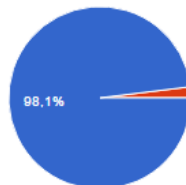
Sim	146	94.8%
não	8	5.2%

2. A informação circula bem na tua escola?



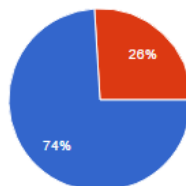
Sim	145	94.2%
não	9	5.8%

3. Respeitas os teus professores?



Sim	151	98.1%
não	3	1.9%

4. Os teus colegas respeitam os professores?

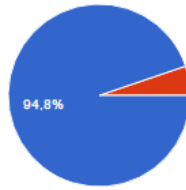


Sim	114	74%
não	40	26%



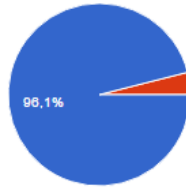
**Agrupamento de Escolas de Santo André,
Santiago do Cacém - 135513**

5. Gostas da forma como os teus professores te tratam?



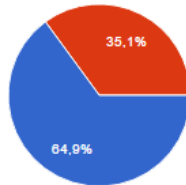
Sim	146	94.8%
não	8	5.2%

6. Respeitas as auxiliares da tua escola?



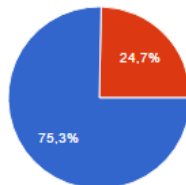
Sim	146	96.1%
não	6	3.9%

7. Os teus colegas respeitam as auxiliares?



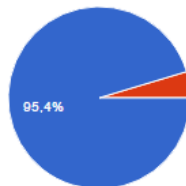
Sim	100	64.9%
não	54	35.1%

8. Gostas da forma como as auxiliares da tua escola te tratam?



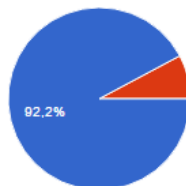
Sim	116	75.3%
não	38	24.7%

9. Dás-te bem com os teus colegas de turma?



Sim	144	95.4%
não	7	4.6%

10. Dás-te bem com os colegas das outras turmas?

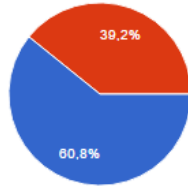


Sim	142	92.2%
não	12	7.8%



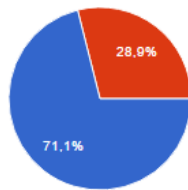
**Agrupamento de Escolas de Santo André,
Santiago do Cacém - 135513**

1. Conheces a diretora do teu agrupamento de escolas?



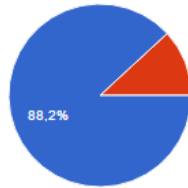
Sim 93 60.8%
não 60 39.2%

2. Conheces a coordenadora da tua escola?



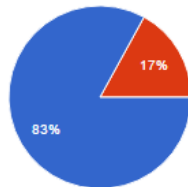
Sim 108 71.1%
não 44 28.9%

3. O(A) teu (tua) diretor(a) de turma ouve as tuas sugestões/queixas?



Sim 134 88.2%
não 18 11.8%

4. Achas que a tua escola está bem organizada?

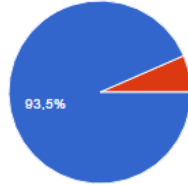


Sim 127 83%
não 26 17%



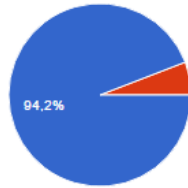
Agrupamento de Escolas de Santo André,
Santiago do Cacém - 135513

1. Gostas da forma como os teus professores dão as aulas?



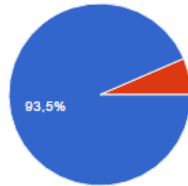
Sim 143 93.5%
não 10 6.5%

2. Achas que as tuas avaliações são justas?



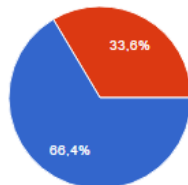
Sim 145 94.2%
não 9 5.8%

3. Achas que as avaliações dos teus colegas são justas?



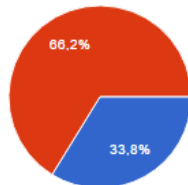
Sim 144 93.5%
não 10 6.5%

4. Conheces os critérios de avaliação de todas as disciplinas?



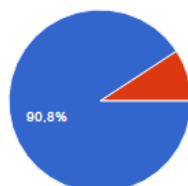
Sim 101 66.4%
não 51 33.6%

5. Trabalhas com computador durante as aulas para fazeres pesquisas ou outros trabalhos?



Sim 52 33.8%
não 102 66.2%

6. Fazes visitas de estudo?

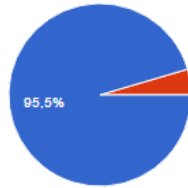


Sim 138 90.8%
não 14 9.2%



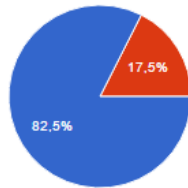
**Agrupamento de Escolas de Santo André,
Santiago do Cacém - 135513**

7. Os teus professores utilizam o computador para veres vídeos, simulações ou PowerPoint?



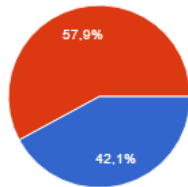
Sim 147 95.5%
não 7 4.5%

8. Os teus professores recorrem a atividades diversificadas durante as aulas?



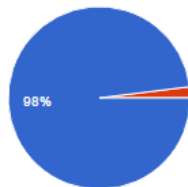
Sim 127 82.5%
não 27 17.5%

9. Achas que os alunos se portam bem na tua sala de aula?



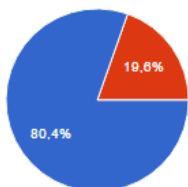
Sim 64 42.1%
não 88 57.9%

10. Sabes as regras de comportamento na sala de aula?



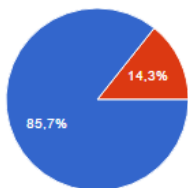
Sim 150 98%
não 3 2%

11. Achas que a escola resolve bem os casos de indisciplina?



Sim 123 80.4%
não 30 19.6%

12. Já frequentaste as aulas de apoio na escola?

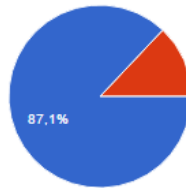


Sim 132 85.7%
não 22 14.3%



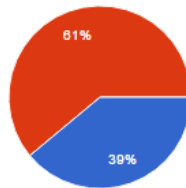
**Agrupamento de Escolas de Santo André,
Santiago do Cacém - 135513**

13. Achaste útil teres ido ao apoio? (responde apenas se disseste que sim na pergunta anterior)



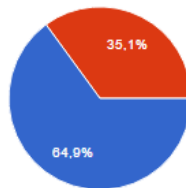
Sim	121	87.1%
não	18	12.9%

1. Estás satisfeito(a) com a higiene e limpeza da tua escola?



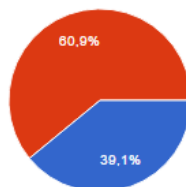
Sim	60	39%
não	94	61%

2. Achas que os recreios da tua escola estão em bom estado?



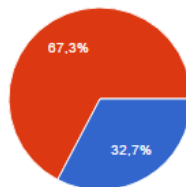
Sim	100	64.9%
não	54	35.1%

3. Achas que as casas de banho da tua escola estão em bom estado de conservação?



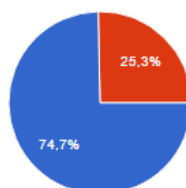
Sim	59	39.1%
não	92	60.9%

4. Achas que as casas de banho da tua escola estão em bom estado de higiene?



Sim	50	32.7%
não	103	67.3%

5. Gostas do funcionamento da portaria?

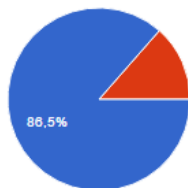


Sim	115	74.7%
não	39	25.3%



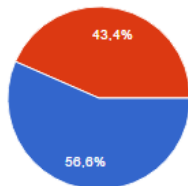
**Agrupamento de Escolas de Santo André,
Santiago do Cacém - 135513**

6. Concordas com o horário de funcionamento do refeitório?



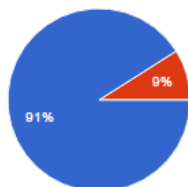
Sim 128 86.5%
não 20 13.5%

7. Gostas, normalmente, do almoço da tua escola?



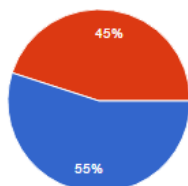
Sim 82 56.6%
não 63 43.4%

8. Gostas da forma como, normalmente, és atendido(a) no refeitório?



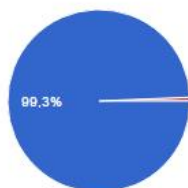
Sim 132 91%
não 13 9%

9. Concordas com o horário de funcionamento do bar?



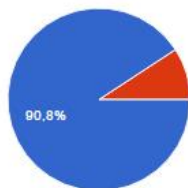
Sim 83 55%
não 68 45%

10. Os produtos servidos no bar são de boa qualidade?



Sim 151 99.3%
não 1 0.7%

11. Gostas da forma como, normalmente, és atendido(a) no bar?

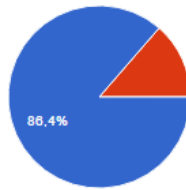


Sim 138 90.8%
não 14 9.2%



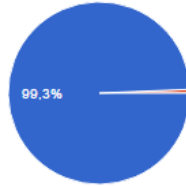
**Agrupamento de Escolas de Santo André,
Santiago do Cacém - 135513**

12. Concordas com o horário de funcionamento da reprografia?



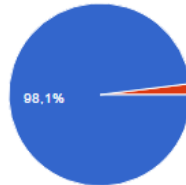
Sim 127 86.4%
não 20 13.6%

13. Concordas com o horário de funcionamento da biblioteca?



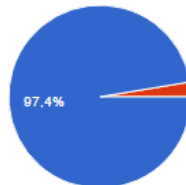
Sim 152 99.3%
não 1 0.7%

14. Achas que a biblioteca está bem equipada com livros, meios audiovisuais e computadores?



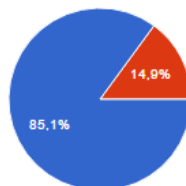
Sim 151 98.1%
não 3 1.9%

15. Gostas das atividades desenvolvidas na biblioteca?



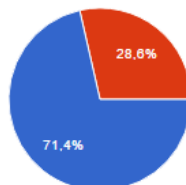
Sim 150 97.4%
não 4 2.6%

16. Sentes-te seguro(a) na tua escola?



Sim 131 85.1%
não 23 14.9%

17. Achas que a tua sala de aula é confortável?



Sim 110 71.4%
não 44 28.6%