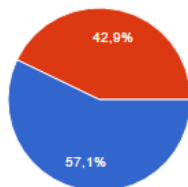




## RESULTADOS DO INQUÉRITO DE SATISFAÇÃO AOS PARCEIROS 2015/2016

As relações com o Agrupamento de Escolas de Santo André são reguladas por algum protocolo?

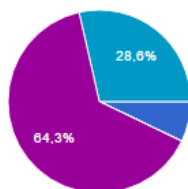


Sim 8 57.1%

Não 6 42.9%

Classifique o grau de satisfação da entidade que representa em relação ao Agrupamento de Escolas, selecionando o nível da escala que melhor se adequa.

Desempenho / funcionamento global do Agrupamento.



NS/NA 1 7.1%

1 0 0%

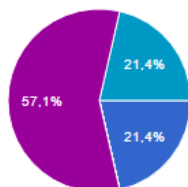
2 0 0%

3 0 0%

4 9 64.3%

5 4 28.6%

Reputação do Agrupamento na comunidade.



NS/NA 3 21.4%

1 0 0%

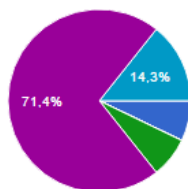
2 0 0%

3 0 0%

4 8 57.1%

5 3 21.4%

Nível de participação / envolvimento do Agrupamento na comunidade.



NS/NA 1 7.1%

1 0 0%

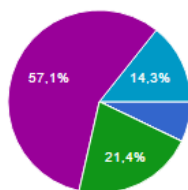
2 0 0%

3 1 7.1%

4 10 71.4%

5 2 14.3%

Partilha de informação atualizada e pertinente sobre as atividades do Agrupamento.



NS/NA 1 7.1%

1 0 0%

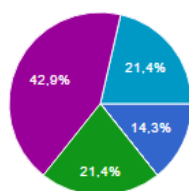
2 0 0%

3 3 21.4%

4 8 57.1%

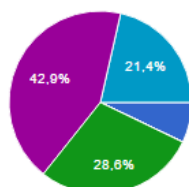
5 2 14.3%

**Capacidade do Agrupamento se adaptar às mudanças externas (de carácter social / tecnológico / económico / político).**



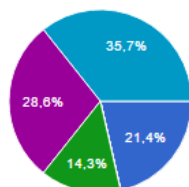
NS/NA	2	14.3%
1	0	0%
2	0	0%
3	3	21.4%
4	6	42.9%
5	3	21.4%

**Eficácia do Agrupamento no modo de comunicação.**



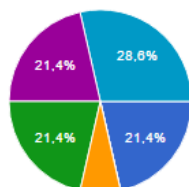
NS/NA	1	7.1%
1	0	0%
2	0	0%
3	4	28.6%
4	6	42.9%
5	3	21.4%

**Clareza na definição dos objetivos estabelecidos no protocolo.**



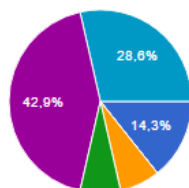
NS/NA	3	21.4%
1	0	0%
2	0	0%
3	2	14.3%
4	4	28.6%
5	5	35.7%

**Periodicidade das reuniões com os responsáveis do Agrupamento.**



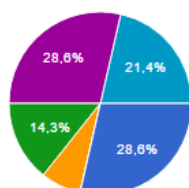
NS/NA	3	21.4%
1	0	0%
2	1	7.1%
3	3	21.4%
4	3	21.4%
5	4	28.6%

**Recetividade do Agrupamento às sugestões / propostas apresentadas pela entidade que representa.**



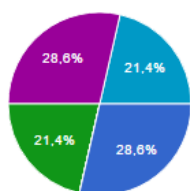
NS/NA	2	14.3%
1	0	0%
2	1	7.1%
3	1	7.1%
4	6	42.9%
5	4	28.6%

**Transparência do Agrupamento relativamente aos processos de tomada de decisões no âmbito da parceria.**



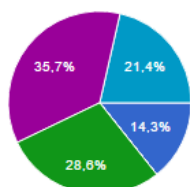
NS/NA	4	28.6%
1	0	0%
2	1	7.1%
3	2	14.3%
4	4	28.6%
5	3	21.4%

**Implementação das decisões tomadas em conjunto no âmbito da parceria estabelecida.**



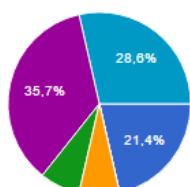
NS/NA	4	28.6%
1	0	0%
2	0	0%
3	3	21.4%
4	4	28.6%
5	3	21.4%

**Resolução das questões existentes com o Agrupamento de forma atempada e eficaz.**



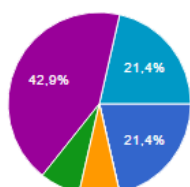
NS/NA	2	14.3%
1	0	0%
2	0	0%
3	4	28.6%
4	5	35.7%
5	3	21.4%

**Avaliação conjunta e periódica do grau de concretização dos objetivos estabelecidos no âmbito da parceria.**



NS/NA	3	21.4%
1	0	0%
2	1	7.1%
3	1	7.1%
4	5	35.7%
5	4	28.6%

**Comunicação dos resultados da avaliação periódica e do grau de concretização dos objetivos estabelecidos no âmbito da parceria.**



NS/NA	3	21.4%
1	0	0%
2	1	7.1%
3	1	7.1%
4	6	42.9%
5	3	21.4%